



WEVER & DUCRÉ  
LIGHTING

# BOX 2.0 LED

186258G3

Project

Type

Notities

Kwantiteit

Datum

## ALGEMEEN

Plafond

Opbouw

Goud

IP20

Interieur

1340 lm

## LED

2700 K

3-step binning

## OPTISCH

Flood

Beam angle 21°

## ELEKTRISCH

phase-cut dim

220 - 240 V

Totaal aangesloten vermogen 16.0 W

Klasse 1

Veiligheidsafstand 0.3 m

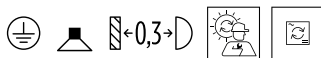

## FYSISCH

Lengte 188 mm

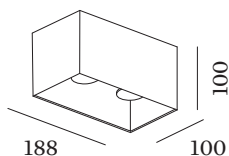
Width 100 mm

Height 100 mm

1.1 kg



Rechthoekige downlight van gegoten aluminium, voor plafondopbouw; oppervlak Goud; gepoedercoat; geborsteld; optioneel dubbele binnenreflector en enkele binnenkap verkrijgbaar; met COB (Chip on Board) technologie voor maximale efficiëntie; fase-afsnijding dim; lichtkleur 2700 K; binning initial MacAdam  $\sigma$  3 SDCM; 220 - 240 V; beschermingsgraad IP20; PC1; lichtbron vervangbaar door gekwalificeerd personeel; driver vervangbaar door eindgebruiker;





WEVER & DUCRÉ  
LIGHTING

# BOX 2.0 LED

186258G3

## BINNENKAP

### Enkele binnenkap

TYPE	KLEUR	L · W · H (MM)	ORDERCODE
BOX   max. 10W	Zwart	62-62-49	9 1 1 0 1 1 B 1
BOX   max. 10W	Goud	62-62-49	9 1 1 0 1 1 G 1
BOX   max. 10W	Champagne	62-62-49	9 1 1 0 1 1 M 1
BOX   max. 10W	Wit	62-62-49	9 1 1 0 1 1 W 1

## BINNENREFLECTOR

### Dubbele binnenreflector

TYPE	KLEUR	L · W · H (MM)	ORDERCODE
BOX 2.0   max. 10W	Zwart	181-93-50	9 1 1 2 5 1 B 1
BOX 2.0   max. 10W	Goud	181-93-50	9 1 1 2 5 1 G 1
BOX 2.0   max. 10W	Champagne	181-93-50	9 1 1 2 5 1 M 1
BOX 2.0   max. 10W	Wit	181-93-50	9 1 1 2 5 1 W 1